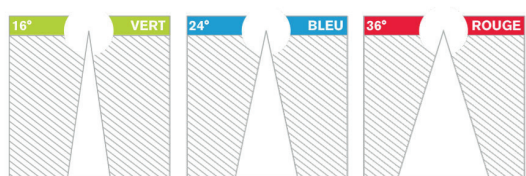




COULEURS



Les angles des faisceaux sont représentés par leurs couleurs sur le plan et des gommettes sur les spots



Luminaires qui ne sont pas conçus pour être recouverts avec un matériau isolant thermique.



Un design minimaliste

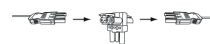
- .Compacité maximale,
- .Ligne épurée,
- .Intégration discrète

Un éclairage de qualité

- .60 solutions lumière : 3 LEDs, 5 faisceaux,
- 2 puissances, nid d'abeille
- .Eblouissement réduit,
- .Faisceau maîtrisé avec un réflecteur aluminium

Un investissement long terme

- .Garantie 5ans
- .Aluminium de fonderie
- .Température de jonction minimisée pour 50 000h L80B10
- .Accès rapide à l'électronique



Connectique rapide



Alim driver déporté



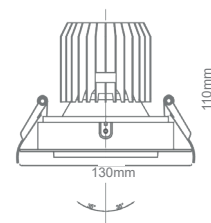
1,1kg



120mm Plenum



120mm Découpe



Option:



Dali touch dim

Disjoncteur

Nombre max par phase

MONOPHASE	moins de 3000 Lm	plus de 4500Lm
10A courbe B	20	10
10A courbe C	33	17
16A courbe B	32	10

LIGHT IN SHOP devient



IP 20



230V  
50Hz

850°